Hoch-/ Niederdruck Abschaltventil

Cetop 03 - NG6

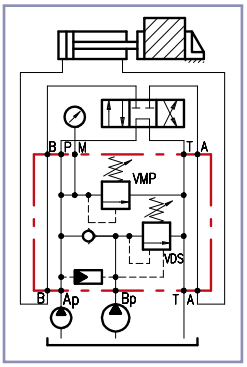

Hoch- Niederdruck Abschaltventile werden in Hydrauliksystemen eingesetzt, bei denen ein Kreislauf mittels einer Doppelpumpe versorgt wird. Bis zum Erreichen des eingestellten Maximalwertes an der Patrone **BP(VDS)**, wird der Verbraucher mit dem Volumenstrom beider Pumpenstufen versorgt. Wird der Maximalwert der Patrone **BP(VDS)** überschritten, wird der Volumenstrom der Niederdruckpumpe zum Tank geschaltet. Ab diesem Moment versorgt nur noch die Hochdruckpumpe den Verbraucher. Der Maximaldruck der Hochdruckpumpe ist über die Patrone **AP(VMP)** abgesichert, um die Sicherheit der Hydraulikanlage zu gewährleisten.

Bestell-Nr.	Bezeichnung	Max. Volumenstrom Hochdruckpumpe AP	Max. Volumenstrom Niederdruckpumpe BP	Max. Gesamtvolumenstrom U	Einstellbereich AP	Einstellbereich BP	Max. Arbeitsdruck	Material Körper
230-0480-1765	VEP/FL 6-38/TR-TV.S	10l/min	25l/min	30l/min	180 - 350bar	20 - 80bar	210bar	Alu
230-0480-1790	VEP/FL 6-38/TR-TV.S/ac						350bar	Stahl

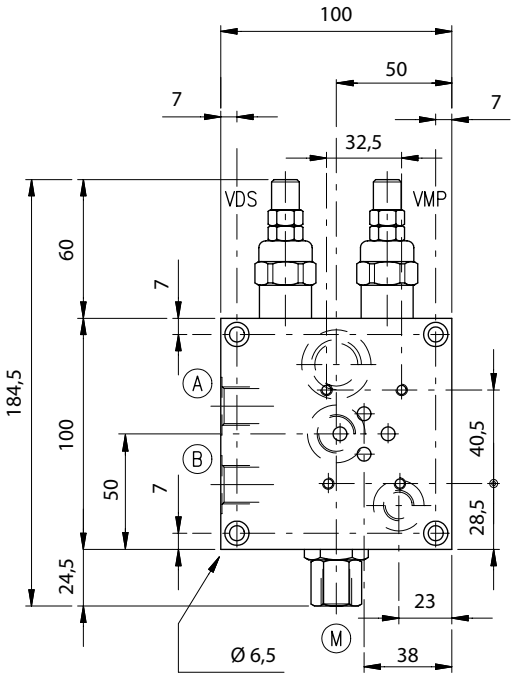

VEP/FL	A–B	M	T	Ap	BP
6–38	G 3/8	G 1/4	G 1/2	G 1/4	G 3/8

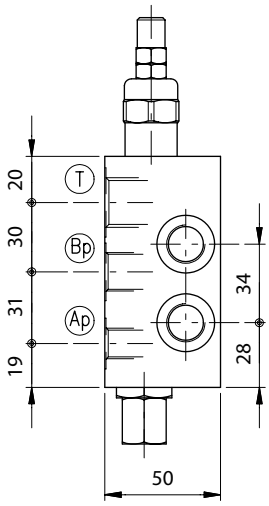

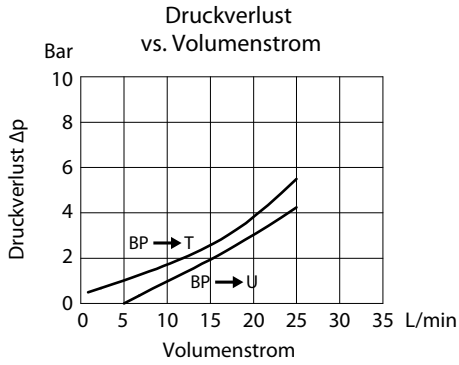

Die Inhalte der Seiten wurden mit größter Sorgfalt erstellt. Für die Richtigkeit, Vollständigkeit und Aktualität der Inhalte können wir jedoch keine Gewähr übernehmen.
Nachdruck bzw. Kopie, auch auszugsweise, der Inhalte, Grafiken und Fotos ist ohne ausdrückliche Zustimmung der Geschäftsführung unzulässig.
Die angegebenen technischen Daten und Abmessungen sind nicht bindend. Wir behalten uns das Recht vor, jederzeit und ohne Ankündigung, Änderungen vorzunehmen.

Hoch-/ Niederdruck Abschaltventil

Cetop 03 - NG6

OLEODINAMICA MARCHESINI

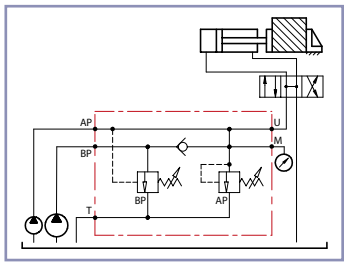

Hoch- Niederdruck Abschaltventile werden in Hydrauliksystemen eingesetzt, bei denen ein Kreislauf mittels einer Doppelpumpe versorgt wird. Bis zum Erreichen des eingestellten Maximalwertes an der Patrone **BP**, wird der Verbraucher mit dem Volumenstrom beider Pumpenstufen versorgt. Wird der Maximalwert der Patrone **BP** überschritten, wird der Volumenstrom der Niederdruckpumpe zum Tank geschaltet. Ab diesem Moment versorgt nur noch die Hochdruckpumpe den Verbraucher. Der Maximaldruck der Hochdruckpumpe ist über die Patrone **AP** abgesichert, um die Sicherheit der Hydraulikanlage zu gewährleisten.

Bestell-Nr.	Bezeichnung	Max. Volumenstrom Hochdruckpumpe AP	Max. Volumenstrom Niederdruckpumpe BP	Max. Gesamtvolumen-strom U	Einstellbereich AP	Einstellbereich BP	Maximaldruck	Material Körper
205-048-01150	VABP-FL6	20l/min	40l/min	60l/min	50 - 350bar	20 - 80bar	350bar	Stahl

VABP	A	B	T	AB	BP
FL6	G 1/2"	G 1/2"	G 1/2"	G 1/4"	G 3/8"

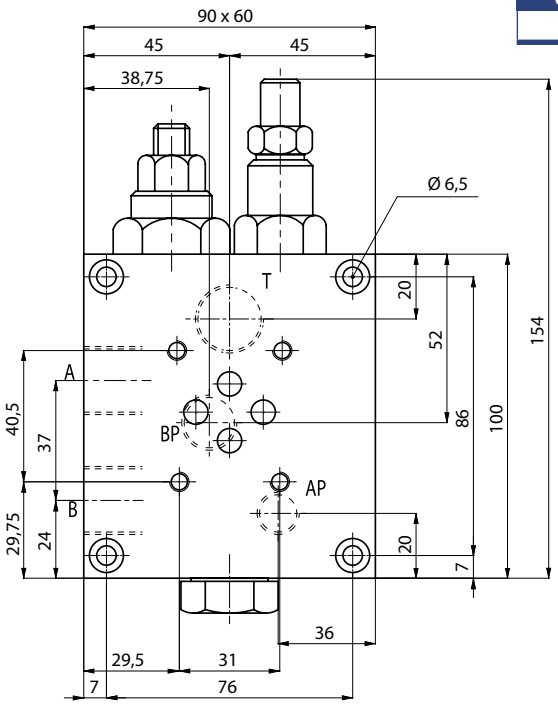

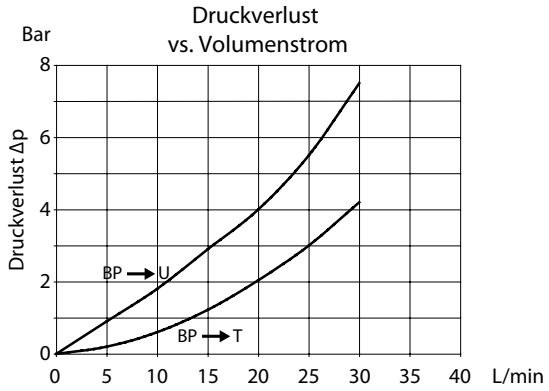

Die Inhalte der Seiten wurden mit größter Sorgfalt erstellt. Für die Richtigkeit, Vollständigkeit und Aktualität der Inhalte können wir jedoch keine Gewähr übernehmen.
Nachdruck bzw. Kopie, auch auszugsweise, der Inhalte, Grafiken und Fotos ist ohne ausdrückliche Zustimmung der Geschäftsführung unzulässig.
Die angegebenen technischen Daten und Abmessungen sind nicht bindend. Wir behalten uns das Recht vor, jederzeit und ohne Ankündigung, Änderungen vorzunehmen.